DEPOSE facile

Retrait aisé

La force d'adhésion bien équilibrée permet de maintenir les brackets, bagues et appareils pendant toute la durée du traitement mais également d'éviter tout dommage à l'émail lors de la dépose. Le milieu oral naturellement humide aide à maintenir cette adhésion, garantissant une attache sûre tout au long du traitement.

Bracket – Force d'adhésion

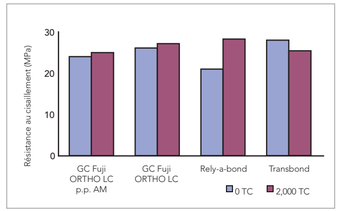

Bagues – Force d'adhésion

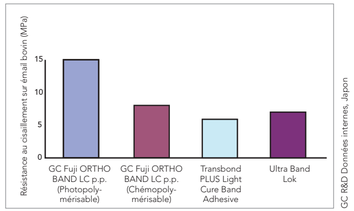

GC R&D Données internes, Japon

Résultat supérieur

Aussitôt après dépose des brackets collés avec GC Fuji ORTHO LC

La libération soutenue de fluor aide à protéger l'émail

Aussitôt après dépose des brackets collés avec un ciment résine

Une protection par le fluor insuffisante pour prévenir les taches de déminéralisation

Gamme GC Fuji ORTHO

Chémopolymérisable

Fuji ORTHO

Poudre / Liquide
Intro Pack :
Poudre 40 g, liquides (2 x 6.8 ml)
Recharge :
Poudre 40 g, liquide 6.8 ml

Fuji ORTHO Band Paste Pak

Recharge :
2 x 13.3 g, 7.2 ml
Cartouches de pâtes
avec bloc de mélange

Photopolymérisable

Fuji ORTHO LC

Poudre / Liquide
Intro Pack :
Poudre 15 g, 6 liquide.8 ml
Recharge :
Poudre 40 g, liquide 6.8 ml
Capsules
50 capsules
(volume mélangé
par capsule 0.10 ml)

Fuji ORTHO LC Paste Pak Automix

Recharge :
2 x 13.3 g, 7.2 ml Cartouches de pâtes avec bloc de mélange
Starter Set:
1 x 13.3 g, 7.2 ml Paste Pak cartridge,
20 x mixing tip LC,
2 x ORTHO Gel Conditioner,
15 brush tips

Fuji ORTHO Band LC Paste Pak Automix

Recharge :
2 x 13.3 g, 7.2 ml
Cartouches de pâtes avec
bloc de mélange

Produits complémentaires

Paste Pak Dispenser

Applicateur de Capsule

GC ORTHO Conditioner

GC ORTHO Gel Conditioner

GC Mixing tips LC

GC EUROPE N.V.
Head Office
Researchpark
Haasrode-Leuven 1240
Interleuvenlaan 33
B – 3001 Leuven
Tel. +32.16.74.10.00
Fax. +32.16.40.48.32
info@gceurope.com
http://www.gceurope.com

GC BENELUX B.V.
Edisonbaan 12
NL - 3439 MN Nieuwegein
Tel. +31.30.630.85.00
Fax. +31.30.605.59.86
info@benelux.gceurope.com
http://benelux.gceurope.com

GC FRANCE s.a.s.
9 bis, Avenue du Bouton
d'Or – BP 166
F - 94384 Bonneuil
sur Marne Cedex
Tel. +33.1.49.80.37.91
Fax. +33.1.49.80.37.90
info@france.gceurope.com
http://france.gceurope.com

GC AUSTRIA GmbH
Swiss Office
Bergstrasse 31
CH - 8890 Flums
Tel. +41.81.734.02.70
Fax. +41.81.734.02.71
info@switzerland.gceurope.com
http://switzerland.gceurope.com

z L LF FR 2 42 02/11

Facile à poser – Facile à déposer

Le collage et le scellement orthodontiques

plus facile avec GC.

Fuji ORTHO de GC.

Un relargage de fluor ainsi qu'une manipulation aisée, combinés à une force d'adhésion optimale. Gamme GC Fuji ORTHO – des solutions idéales pour des résultats supérieurs… la tranquillité d'esprit et la satisfaction des patients.

POSE facile

Les ciments verres ionomères renforcés à la résine GC Fuji ORTHO offrent un **résultat supérieur** grâce à leur procédure de **placement simplifiée, leur protection supérieure par le fluor** et le **retrait sans risque** et sans difficulté des bagues et brackets à la fin du traitement.

Une mise en place simplifiée

La simplicité de la procédure de la gamme Fuji ORTHO est garantie par l'absence de mordançage acide et par le fait qu'il n'est pas nécessaire de maintenir un champ sec. Ces propriétés permettent au praticien un gain de temps et de matériau pendant le traitement orthodontique.

Etape par étape

Positionnez les brackets enduits de Fuji Ortho. Ne pas déshydrater la surface de la dent.

Photopolymérisez brièvement pendant 5 secondes et retirez les excès avec un grattoir.

Puis, photopolymérisez chaque bracket pendant 20 secondes.

Dr. A. Komori, Japon

Une protection supérieure

L'absence de mordançage supprime le risque de dommage à l'émail. Pour une meilleure protection et adhésion, utilisez l'ORTHO gel conditioner pendant 10 secondes. Cet acide doux retire les matières organiques et les protéines salivaires pour offrir une surface idéale au collage du matériau.

Nettoyez et polissez soigneusement la surface de la dent

Appliquez Fuji Ortho Gel Conditioner

Dr. A. Komori, Japon



Nettoyage doux avec ORTHO gel conditioner



Structure de l'émail après mordançage acide

GC R&D Données internes, Japon

Libération de fluor

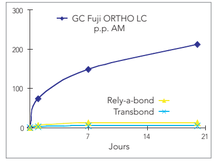

GC R&D Données internes, Japon

La libération soutenue et rechargeable/continue de fluor inhérente au verre ionomère protège l'émail adjacent aux brackets orthodontiques en créant une zone d'inhibition, **ce qui réduit le risque d'apparition de taches de déminéralisation qui peuvent se produire au cours du traitement orthodontique.**

Caractéristiques & Avantages	Chémopolymérisation		Photopolymérisation			
Poudre / Liquide La version la plus économique Flexibilité quant à la quantité totale nécessaire	Fuji ORTHO Powder / Liquid		Fuji ORTHO LC Powder / Liquid			
Capsules Application directe facile et rapide Délivre la bonne quantité de quantité de matériau, ratio toujours correct				Fuji ORTHO LC Capsule		
Pâte / Pâte Distribution facile avec le choix entre la version Automix et le mélange manuel, toujours sans bulle d'air Libre choix de la quantité, mais toujours dans le bon ratio		Fuji ORTHO Band Paste Pak			Fuji ORTHO LC Paste Pak Automix	Fuji ORTHO Band LC Paste Pak Automix
Temps de mélange	30″	15″	30″	10″	None	15″/ none
Temps de travail	2′50″	3′30″	3′15″	3′00″	5′00″	3′30″
Temps de prise	3′00″	3′00″	20″	20″	20″	20″
Epaisseur de film	23 µ	3 µ	24 µ	30 µ	18 µ	3 µ